










## INSTRUCCIONES:






- Un jugador o más, cada uno su tablero. El profesor/a dice una, dos o más palabras y los niños han de tachar, rodear, colocar u gomet o ficha según la instrucción dada.
- Al acabar, el jugador a de decir "TIEMPO" y los demás paran de buscar.
- De van anotando los puntos (registro al final del documento).







|   |   |   |  |   |
|---|---|---|--|---|
|  |  |  |  |  |
|   |   |   |  |   |
|   |   |   |  |   |
|   |   |   |  |   |
|   |   |   |  |   |
|   |   |   |  |   |
|   |   |   |  |   |
|   |   |   |  |   |
|   |   |   |  |   |
|   |   |   |  |   |
|   |   |   |  |   |

|   |   |   |  |   |
|---|---|---|--|---|
|  |  |  |  |  |
|   |   |   |  |   |
|   |   |   |  |   |
|   |   |   |  |   |
|   |   |   |  |   |
|   |   |   |  |   |
|   |   |   |  |   |
|   |   |   |  |   |
|   |   |   |  |   |
|   |   |   |  |   |
|   |   |   |  |   |